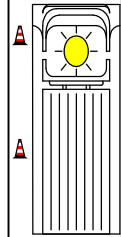
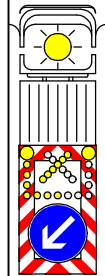


# Regelplan D III / 6

Arbeitsstelle von kürzerer Dauer auf dem befestigten Seitenstreifen einer Richtungsfahrbahn

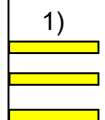


Arbeitsfahrzeug / Arbeitsstelle  
 $>50^*$



Zugfahrzeug  
 $> 7,49$  t zul. Ges.-gew.

Fahrbare Absperrtafel mit Blinkpfeil  
 0



1)

Warnschwellen  
 100

Längsabspernung:

Leitkegel [Höhe 0,75 m] empfohlen  
 Abstand max. 18 m  
 (können bei beweglichen Arbeitsstellen entfallen)

- \*  $\geq 100$  m falls Absperrtafel ohne Zugfahrzeug abgestellt
- $\geq 20$  m in Rampen

- 1) Warnschwellen entfallen bei beweglichen Arbeitsstellen

Maße in Metern

Projekt Nr.:	Plan Nr.:
Auftraggeber:	
Baumaßnahme:	
Baubeginn:	Bauende:

